

Online-Buchungsportal Berufsfelderkundung

– Kurzanleitung für Schüler –



Überblick

Diese Kurzanleitung soll Dir als Schüler einen direkten Einstieg in das Buchungsportal ermöglichen. Hilfestellung zu einzelnen Feldern und Funktionen findest Du außerdem auch direkt im Portal, erkennbar an einem kleinen Fragezeichensymbol neben dem jeweiligen Feld.

1) Registrierung und Anmeldung 3

Woher bekomme ich meine Zugangsdaten?

Wo und wie kann ich mich anmelden?

2) Erkundungsangebote reservieren 5

Wie finde ich verfügbare BFE-Angebote?

Wie kann ich die gewünschten Angebote für mich reservieren?

Gender-Hinweis:

Aus Gründen der besseren Lesbarkeit und Übersichtlichkeit haben wir uns in dieser Dokumentation für die Verwendung des generischen Maskulinums entschieden. Darüber hinaus werden, soweit möglich, geschlechtsneutrale Bezeichnungen (z.B. „Lehrkräfte“) verwendet.

1) Registrierung und Anmeldung

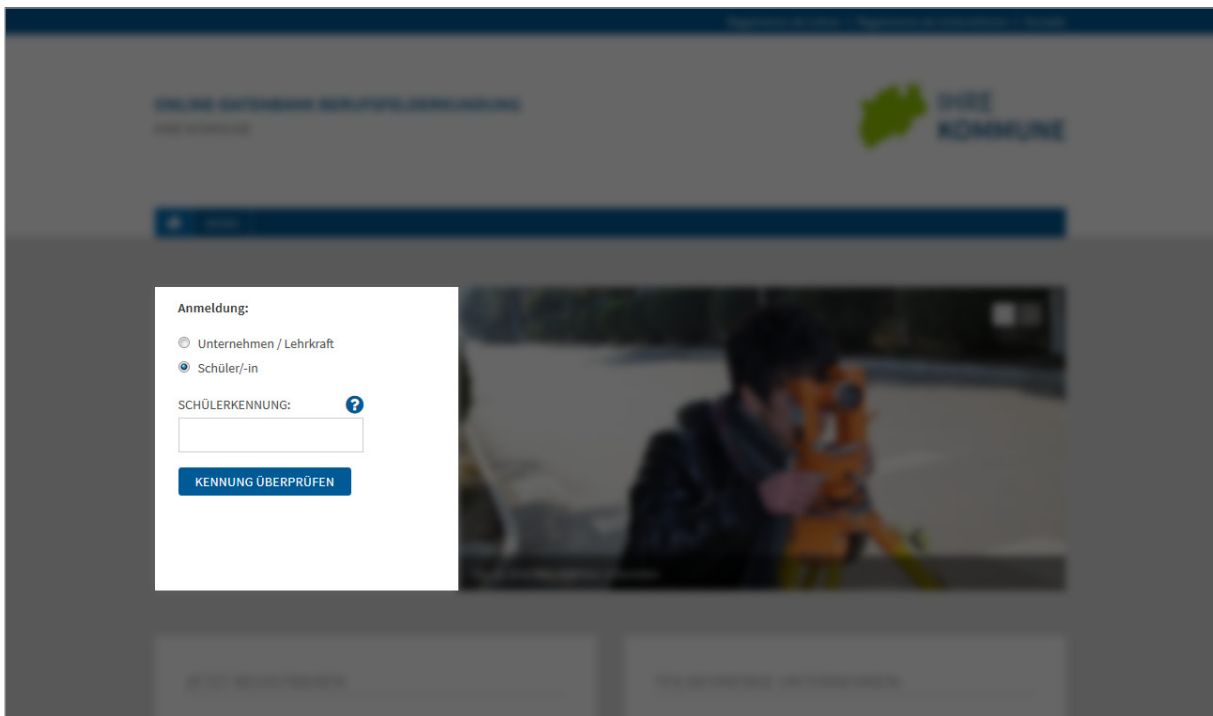
The screenshot shows the homepage of the 'ONLINE-DATENBANK BERUFSFELDERKUNDUNG' for 'IHRE KOMMUNE'. At the top right, there are links for 'Registrieren als Lehrer', 'Registrieren als Unternehmen', and 'Kontakt'. The main content area is divided into three sections. On the left is a login form titled 'Anmeldung:' with radio buttons for 'Unternehmen / Lehrkraft' (selected) and 'Schüler/-in'. It includes input fields for 'E-Mail-Adresse' and 'Passwort', a link for 'Haben Sie Ihr Passwort vergessen?', and an 'ANMELDEN' button. In the center is a photograph of a person using a surveying instrument on a tripod, with the caption 'Bis zu drei Berufsfelder erkunden'. On the right is a registration section titled 'JETZT REGISTRIEREN' with the text 'Sie haben noch keine Zugangsdaten zu unserer Plattform? Hier können Sie sich kostenlos registrieren:' and two buttons: 'REGISTRIEREN ALS LEHRKRAFT' and 'REGISTRIEREN ALS UNTERNEHMEN'. Below this is a section titled 'TEILNEHMENDE UNTERNEHMEN:' listing 'Papierfabrik Muster GmbH, Demostadt' and 'Sanitär Meier, Musterstadt' with an ellipsis. At the bottom of this section, it states 'Derzeit sind 6 Unternehmen im Buchungsportal registriert.'

Startseite des Buchungsportals

Rufe das Buchungsportal unter der folgenden Adresse auf:

<http://www.berufsorientierung-bonn-rhein-sieg.de>

1) Registrierung und Anmeldung



Anmeldebereich auf der Startseite

Auf der Startseite des Buchungsportals findest Du auf der linken Seite die Anmeldemaske, über die Du Dich ins Portal einloggen kannst. Hierfür benötigst Du Deine persönliche **Schülerkennung**, die Du von Deiner Lehrkraft mitgeteilt bekommen hast.

Wähle in der Anmeldemaske die Option „Schüler/-in“ aus und gib Deine Kennung in das gleichnamige Feld ein. Falls Du Dich das erste Mal am Portal anmeldest, wirst du gebeten, ein **Password** zu wählen. Mit Deiner Kennung und diesem selbstgewählten Passwort meldest Du Dich künftig sicher am Portal an.

Falls Du Deine **Schülerkennung verloren** oder Dein **Password vergessen** hast, kann Dir Deine Lehrkraft eine neue Schülerkennung aushändigen. Bei der ersten Anmeldung mit der neuen Kennung kannst Du dann auch ein neues Passwort wählen.

2) Erkundungsangebote reservieren




ANGEBOTE RESERVIEREN

ANGEBOTE RESERVIEREN

Auf dieser Seite findest du alle verfügbaren Angebote für die Berufsfelderkundung. Dabei werden dir nur solche Angebote angezeigt, die in dem für deine Klasse vorgegebenen Zeitraum liegen.



- Weitere Informationen über jedes Unternehmen erhältst du, indem du die entsprechende Zeile anklickst.
- Mit den Auswahlboxen in der Spalte "Reservieren" kannst du bis zu 3 Angebote für dich reservieren. Dabei wählst du im Kalender jeweils ein konkretes Datum, das du reservieren möchtest.
- Durch erneutes Klicken in das Auswahlfeld kannst du eine Reservierung wieder zurücknehmen.
- Deine Lehrkraft kann deine Reservierungen einsehen und den gewünschten Tag beim jeweiligen Unternehmen buchen.
- Wenn für dich bereits Berufsfelder bei Unternehmen bestätigt oder abgelehnt wurden, kannst du den aktuellen Status in der gleichnamigen Spalte ablesen.

Buchungsstatus / Legende:

-  Dieses Angebot wurde von dir reserviert.
-  Diese Anfrage wurde vom Unternehmen bestätigt.
-  Diese Anfrage wurde vom Unternehmen abgelehnt. In diesem Fall kannst du stattdessen ein neues Angebot reservieren.

SUCHFILTER ANZEIGEN

AKTUELLE RESERVIERUNGEN UND BUCHUNGEN.

Reservieren	Berufsfeld	Firma	Sitz	BFE-Datum	Status
<input type="checkbox"/>	12.2 Holz und Papier	Papierfabrik Muster GmbH	Demoweg 13 12345 Demostadt	10.10.2014	
<input checked="" type="checkbox"/>	8 Landwirtschaft, Natur, Umwelt	Sanitär Meier	Bergstr. 12 23456 Musterstadt	14.10.2014	

ANGEBOTE, DIE DU FÜR DIE BERUFSFELDERKUNDUNG RESERVIEREN KANNST.

Reservieren	Berufsfeld	Firma	Sitz	Plätze
<input type="checkbox"/>	2.1 Technik, Recht und Sicherheit	Sanitär Meier	Bergstr. 12 23456 Musterstadt	13

Reiter „Angebote reservieren“: Finde alle verfügbaren Erkundungsangebote in Deiner Region.

Über den Reiter „Angebote reservieren“ kannst Du sämtliche für Deine Klasse verfügbaren **Erkundungsangebote in Deiner Region** ausfindig machen.

Verwende auch die **Suchfilter**, um die Anzahl der gefundenen Angebote sinnvoll einzuschränken. Lass Dir beispielsweise nur Angebote im Umkreis von maximal 25 Kilometern um Deine Schule anzeigen oder filtere nach einem bestimmten Berufsfeld oder Wunschdatum.

2) Erkundungsangebote reservieren

AKTUELLE RESERVIERUNGEN UND BUCHUNGEN. ?

Reservieren	Berufsfeld	Firma	Sitz	BFE-Datum	Status
	12.2 Holz und Papier	Papierfabrik Muster GmbH	Demoweg 13 12345 Demostadt	10.10.2014	✓
<input checked="" type="checkbox"/>	8 Landwirtschaft, Natur, Umwelt	Sanitär Meier	Bergstr. 12 23456 Musterstadt	14.10.2014	📌

ANGEBOTE, DIE DU FÜR DIE BERUFSFELDERKUNDUNG RESERVIEREN KANNST. ?

Reservieren	Berufsfeld	Firma	Sitz	Plätze
<input type="checkbox"/>	2.1 Technik, Recht und Sicherheit	Sanitär Meier	Bergstr. 12 23456 Musterstadt	13
<input type="checkbox"/>	10 Metall- und Maschinenbau	Sanitär Meier	Bergstr. 12 23456 Musterstadt	14
<input checked="" type="checkbox"/>	16.1 Wirtschaft und Sekretariat	Papierfabrik Muster GmbH	Demoweg 13 12345 Demostadt	7

VERF. TAGE: 16.10.2014 (Do)
17.10.2014 (Fr)
20.10.2014 (Mo)
21.10.2014 (Di)
22.10.2014 (Mi)
24.10.2014 (Fr)
29.10.2014 (Mi)
30.10.2014 (Do)

KURZPORTRÄT: *keine Angaben*

WICHTIGE ANMERKUNGEN:
Bitte melden Sie sich bei Herrn Muster an der Pforte.
Weitere Informationen erhalten Sie dann vor Ort.

ANSPRECHPERSON:
Frau Melanie Muster
Geschäftsleitung

☎ 01234 5789
✉ E-Mail-Kontakt
🌐 Website

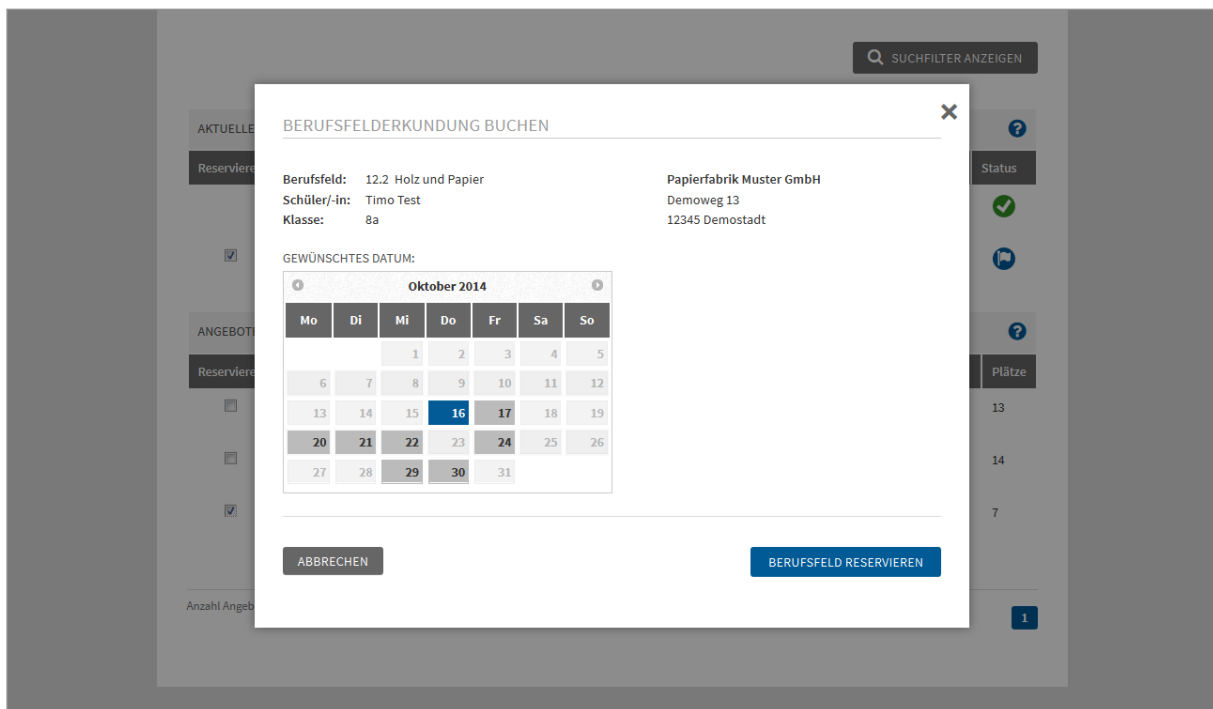
Papierfabrik Muster GmbH
Demoweg 13
12345 Demostadt
📍 In GoogleMaps-Karte anzeigen

Reiter „Angebote reservieren“: Informiere Dich über das verfügbare Platzangebot und lerne Unternehmen aus Deiner Region kennen.

Klicke auf ein Erkundungsangebot, um **weitere Informationen zum Unternehmen** zu erhalten und einen ersten Überblick über die verfügbaren Erkundungstage zu bekommen.

Deine eigenen Reservierungen und Buchungsvorgänge werden Dir übrigens in einer separaten Tabelle oberhalb der eigentlichen Suchergebnisse angezeigt.

2) Erkundungsangebote reservieren



Reiter „Angebote reservieren“: Reserviere bis zu 3 Angebote, die Deine Lehrkraft dann für Dich buchen wird.

Wenn Du Dich für ein bestimmtes Angebot entschieden hast, kannst Du **einen Platz für Dich reservieren**, indem Du die Auswahlbox vor dem Angebot anklickst. Es erscheint daraufhin ein Kalender, der Dir alle Tage anzeigt, die in diesem Berufsfeld und bei diesem Unternehmen verfügbar sind. Wähle Dein Wunschdatum aus und klicke dann auf den Button [BERUFSFELD RESERVIEREN].

Du kannst **bis zu 3 Angebote** für Dich reservieren. Solange Deine Lehrkraft Deine Reservierungen noch nicht bei den jeweiligen Unternehmen gebucht hat, kannst Du sie jederzeit **zurücknehmen**. Klicke dazu einfach auf die Auswahlbox vor dem entsprechenden Eintrag.

Falls eine Deiner Buchungen abgelehnt werden sollte, kannst Du **stattdessen ein anderes Angebot** reservieren. Auch die neue Reservierung muss dann wieder von Deiner Lehrkraft in eine Buchung umgewandelt werden.